

東京都オープンデータカタログサイト：全文検索機能について

全文検索機能について

本資料は東京都オープンデータカタログサイトの「全文検索機能」について、機能や使い方をまとめたものです。

この「全文検索機能」を使うことで、ファイルの内容も含めた詳細な検索が実施できます。

1. 全文検索機能のポイント（概要）

1-1. ファイル内の検索


これまでの検索対象の「データセットのタイトル・説明文」に加えて、ファイルの本文（中身）も検索対象になります。


検索対象となる主なファイル形式：

- TXT ファイル
- CSV ファイル
- Excel ファイル
- Word ファイル
- PowerPoint ファイル
- PDF ファイル（テキストとして埋め込まれているもの）

1-2. 検索結果の表示

- ハイライト表示：検索したキーワードがどこにあるかが分かりやすく表示されます。
- 関連性の高い順に表示：登録順ではなく「関連順（おすすめ順）」になります。
- 検索結果には、複数データをまとめた「データセット」と実際のデータである「リソース」が表示され、タイトル名に表示されたアイコンで判別が可能です。

 ： データセット

 ： リソース

1-3. 絞り込み機能

- 検索実行時の絞り込み：組織、カテゴリ、タグ、フォーマットなど、属性情報を指定して検索できます。

【画面：検索結果の絞り込み（チェックボックス）】

▼ 条件を指定して検索

組織

☐ 東京都政策企画局
☐ 東京都都民安全推進本部
☐ 東京都総務局
☐ 東京都財務局
☐ 東京都主税局

カテゴリ

☐ 防災
☐ くらし・住まい
☐ 健康・医療
☐ 高齢者・福祉
☐ 子供・若者・教育

タグ

☐ 都知事杯ハッカソン
☐ 自治体標準オープンデータセット
☐ デジタルツイン
☐ スポーツ
☐ 新型コロナウイルス

フォーマット

☐ CSV
☐ XLSX
☐ XLS
☐ PDF
☐ JPEG

2. 基本操作

2-1. 検索する（基本）

1. 画面上部の検索窓にキーワードを入力します
2. 「データを探す」ボタンを押す（または Enter キー）と検索結果が表示されます

【画面：トップページの検索窓】


TOKYO OPEN DATA
東京都 オープンデータカタログサイト

[一覧からデータを探す](#)
[組織](#)
[カテゴリ](#)
[About](#)
[都庁総合トップ](#)

[ホーム](#) / [一覧からデータを探す](#)

▼ 組織

☐ 東京都政策企画局 176
☐ 東京都民安全推進本部 1092
☐ 東京都総務局 33349

🔍 データを探す

▼ 条件を指定して検索

入力例：

- 「保育園」
- 「観光」
- 「人口」
- 「防災」 など

2-2. 検索結果を見る（関連度順・ハイライト）

検索結果は、入力したキーワードとの関連性が高い順（おすすめ順）に表示されます。
また、結果一覧上でキーワードが黄色くハイライトされ、前後の文脈が理解しやすくなります。

【画面：検索結果一覧（関連順・ハイライト）】

人口

🔍 データを探す

▼ 条件を指定して検索

人口の検索結果

953件のデータセット、6845件のリソースが見つかりました。

表示数

10 ▼

並び替え

関連性 ▼

リソース

📄 人口

各年における人口・世帯数等です。

データ内でヒット

(昭和32年3月、三鷹市総務課)」「三鷹市の人口(昭和37年、三鷹市総務課)」、昭和21～38年は食料配給登録人口、昭和39～42年は住民登録人口、昭和43年以降は住民基本台帳人口による。

(1) 出生数「人口動態統計 各年」「人口動態統計年報（確定値）令和4年」東京都保健医療局総務部総務課 (2) 人口「住民基本台帳による東京都の世帯と人口 各年1月1日現在」東京都総務局統計部人口統計課 資料：

単位：人 令和5年 転入元・先の住所地 三鷹市に 転入した人口 三鷹市から 転出した人口 転入超過 (△転出超過) 転入元・先の住所地 三鷹市に 転入した人口 三鷹市から 転出した人口 転入超過 (

組織：三鷹市 作成日：2026/01/02 14:40 最終更新日：2026/01/02 14:40

XLSX

組織 データセット

開 三鷹市 > 📁 【統計情報】みたかの統計

リソース

📄 21 地域別人口, 人口増減, 面積及び人口密度

データ内でヒット

地域階層,地域コード,地域,District,人口 Population／平成12年 2000,人口 Population／平成7年（組替）1995(readjusted),人口増減 Population change 1995-2000／実数 Number,人口増減 Population change 1995-2000／率 (%) Rate (%),面積 (平方キロメートル) Landarea (km2),人口密度 (1キロメートル当たり) Density (per sq

02 POPULATION,,,,,,,,, 21 地域別人口, 人口増減 (平成7～12年), 面積及び人口密度 21 POPULATION, POPULATION CHANGE (1995-2000), LAND AREA

組織：東京都総務局 作成日：2025/01/14 00:00 最終更新日：2026/01/03 00:51

CSV

組織 データセット

開 東京都総務局 > 📁 東京都統計年鑑 平成16年 2 人口

2-3. 詳細を開く

検索結果はタイトルのみならず、赤枠のように組織情報やデータセット単位でクリックすることが可能です。

リソース

 **人口**

各年における**人口**・世帯数等です。

データ内でヒット

(昭和32年3月、三鷹市総務課)「三鷹市の**人口**(昭和37年、三鷹市総務課)」、昭和21～38年は食料配給登録**人口**、昭和39～42年は住民登録**人口**、昭和43年以降は住民基本台帳**人口**による。

(1) 出生数「**人口**動態統計 各年」「**人口**動態統計年報(確定値) 令和4年」東京都保健医療局総務部総務課 (2) **人口**
「住民基本台帳による東京都の世帯と**人口** 各年1月1日現在」東京都総務局統計部**人口**統計課 資料：

単位：人 令和5年 転入元・先の住所地 三鷹市に 転入した**人口** 三鷹市から 転出した**人口** 転入超過(△転出超過) 転入元・先の住所地 三鷹市に 転入した**人口** 三鷹市から 転出した**人口** 転入超過(

組織：三鷹市 作成日：2026/01/02 14:40 最終更新日：2026/01/02 14:40

XLSX

組織

データセット

 **三鷹市**

 **【統計情報】みたかの統計**

3. 検索結果の絞り込み

3-1. チェックボックスで絞り込む

検索結果が多い場合は、プルダウン選択や、赤枠のチェックボックスで条件を選ぶと、目的のデータに早くたどり着けます。

例：

- ・ 組織で絞り込む
- ・ カテゴリやタグ等で絞り込む
- ・ 「データセットのみを検索する」チェックボックスを押す

^ 条件を指定して検索

組織



カテゴリ



タグ



フォーマット



☐ データセットのみを検索する

3-2. 属性検索で絞り込む（公開日など）

公開日など、属性情報を指定して検索できます。期間を絞ることで、最新の情報を探しやすいになります。

【画面：属性検索（公開日の指定）】

期間

☐ 指定しない ☒ 指定する

期間の指定

2026/01/01



～

2026/01/08



絞り込み項目

☒ 作成日 ☐ 最終更新日

FAQ

Q1. 全文検索とは何ですか？従来の検索と何が違うのですか？

A. 従来のオープンデータカタログサイトの検索機能では主に「データセットのタイトル・説明文」が検索対象でした。全文検索ではそれに加えて、データに添付されているファイルの中身（本文）まで検索できるため、より多くの情報にたどり着きやすくなります。

Q2. どんなファイルが検索対象になりますか？

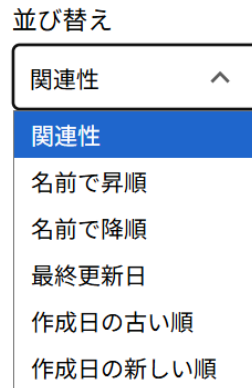
A. 主に次のファイル形式が検索対象です：TXT、CSV、Excel、Word、PowerPoint、PDF（テキストとして埋め込まれているもの）。

Q3. キーワードを入れても、結果が出ません。なぜですか？

A. 次の点をご確認ください：①表記ゆれ（漢字／ひらがな／カタカナ、全角・半角など）を変えて試す ②言葉をもう少し具体的にする ③絞り込み条件を一度解除する

Q4. 検索結果は、どんな順番で表示されていますか？

A. データの登録順ではなく、検索キーワードとの関連性が高い順（おすすめ順）に表示されます。下図のように、プルダウン選択で並び替え順を変更することも可能です。



Q5. 検索結果のハイライト表示は何のためですか？

A. 検索結果の一覧や詳細画面で、入力したキーワードがどこに含まれているかを分かりやすく示すための表示です。

Q6. 検索結果が多すぎます。どうやって絞り込めばよいですか？

A. 検索結果画面のチェックボックス（自治体など）で絞り込みができます。公開日などを指定できる属性検索も利用できます。

Q7. 公開日で絞り込みたいのですが、うまくいきません。

A. 期間指定の開始日／終了日が意図した範囲か、絞り込み条件を複数重ねていないかをご確認ください。公開日情報が設定されていないデータが一部含まれる可能性もあります。

Q8. 探しているデータが見つかりません。コツはありますか？

A. 2～3語で検索する、重要なキーワードだけに絞って検索する（広く→絞り込み）、表記を変える（例：「子ども」→「児童」「こども」）、絞り込み条件を解除して検索し直す、などをお試しください。

Q9. 検索が重い／表示に時間がかかります。どうすればよいですか？

A. キーワードを具体的にする、絞り込み条件を使って対象を減らす、しばらく時間をおいて再度試す、などをお試しください。